

Appendice IV

Note per la documentazione fotografica

La documentazione fotografica è un elemento non obbligatorio ma importante nella scheda dei Contenitori Fisici (CF). Questo per due motivi:





- per consentire un riconoscimento visivo immediato del contenitore fisico;
- per arricchire l'informazione offerta e soddisfare le esigenze dell'utenza nei processi di riuso e di valorizzazione del dato.

Per questo si raccomanda di allegare alla scheda di contenitore fisico almeno un'immagine.

Nei casi in cui la documentazione fotografica sia il risultato di una ricerca sul web, è fondamentale che le immagini utilizzate siano libere da diritti e esplicitamente associate ad una delle licenze Creative Commons in vigore.

PROMEMORIA: le licenze Creative Commons

Si ricorda che le licenze Creative Commons CC attualmente in uso indicano con una serie di simboli grafici le diverse condizioni di utilizzo, come da schema qui di seguito riportato:

Simbolo	Sigla	Condizione	Descrizione
	BY	Attribuzione <i>Attribution</i>	Permette che altri copino, distribuiscano, mostrino ed eseguano copie dell'opera e dei lavori derivati da questa a patto che venga indicato l'autore dell'opera, con le modalità da questi specificate. Ad esempio, potrebbe essere richiesto a chi cita un'opera di indicare oltre all'autore anche il link al sito web dell'opera o dell'autore.
	NC	Non commerciale <i>Non-Commercial</i>	Permette che altri copino, distribuiscano, mostrino ed eseguano copie dell'opera e lavori derivati da essa o sue rielaborazioni, solo per scopi non commerciali .
	ND	Non opere derivate <i>No Derivative Works</i>	Permette che altri copino, distribuiscano, mostrino ed eseguano soltanto copie identiche (<i>verbatim</i>) dell'opera; non sono ammesse opere derivate o sue rielaborazioni.
	SA	Condividi allo stesso modo <i>Share-Alike</i>	Permette che altri distribuiscano lavori derivati dall'opera solo con una licenza identica (non maggiormente restrittiva) o compatibile con quella concessa con l'opera originale (vedi anche copyleft).

Fonte: Wikipedia

Partendo dal presupposto che, per la documentazione fotografica da allegare alle schede, si dovrebbe tendere all'utilizzo di immagini libere da diritti, si è comunque consapevoli della difficoltà nel reperire sul web immagini con licenza CC, soprattutto per quei contenitori fisici "meno noti". Pertanto il presente documento fornisce di seguito indicazioni utili anche per quei casi d'uso in cui l'immagine non è libera da diritti.

Riepilogo dei possibili casi d'uso nell'inserimento della documentazione fotografica

	PROVENIENZA DELLA DOCUMENTAZIONE FOTOGRAFICA	CAMPI DA VALORIZZARE				
		FTAA AUTORE	FTAC COLLOCAZIONE	FTAW INDIRIZZO WEB (URL)	FTAY GESTIONE DIRITTI	FTAT NOTE
1	- WEB - LIBERA DA DIRITTI	nome dell'autore (se disponibile)		indirizzo web da cui proviene l'immagine	tipologia di licenza CC	
	esempio	Rossi, Mario		www.habitualtourist.com	CC-BY-NC-ND	
2	- WEB - LICENZA NON CITATA	nome dell'autore (se disponibile)		indirizzo web da cui proviene l'immagine		
	esempio	Rossi, Mario		www.iluoghidelsilenzio.it		
3	SCREEN-SHOT GENERATO DA GOOGLE STREET VIEW					Immagine creata da Google Street View
	esempio					Immagine creata da Google Street View
4	ARCHIVIO FOTOGRAFICO	nome dell'autore (se disponibile)	Nome archivio, numero d'inventario dell'archivio da cui proviene l'immagine			Nel campo FTAC - Collocazione è indicato il numero inventario dell'archivio fotografico "Nome archivio".
	esempio	Rossi, Mario	Archivio fotografico ICCD, FFC003246			Nel campo FTAC - Collocazione è indicato il numero inventario dell'archivio fotografico ICCD.
5	DBUNICO					link alla posizione dell'immagine nel repository del DBUnico
	esempio					http://dbunico20.beniculturali.it/DBUnicoMedia/repository/images/03-12-2013/med/8f7cc9806a5a.jpg
6	FOTO AEREA GENERATA DA GOOGLE MAPS O OPENSTREETMAP			indirizzo web della base cartografica		Immagine creata da "Nome base cartografica"
	esempio			www.google.it/maps		Immagine creata da Google Maps

Nota: Nell'applicazione in SIGECweb le informazioni dei sottocampi FTAA, FTAC, FTAW e FTAY vengono registrate nella scheda di entità multimediali

